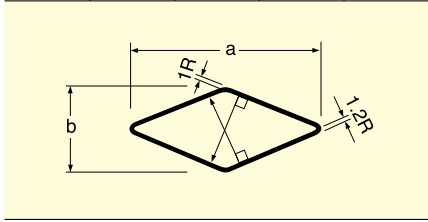


異形パイプ

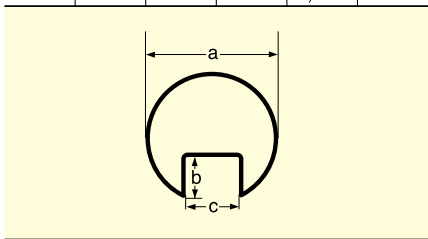
SUS304 異形パイプ ひし形パイプ 単位: mm

厚さ	a	b	長さ	仕上げ
1.5	50.5	29	5,000	2B・HL



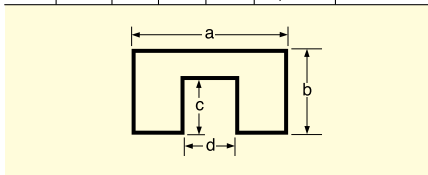
SUS304 異形パイプ SSP-2 単位: mm

厚さ	a	b	c	長さ	仕上げ
1.5	34	20	15	5,000	2B HL ファイン
1.5	38	20	20	5,000	
1.5	42.7	20	20	5,000	
1.5	48.6	20	20	5,000	
1.5	50	20	20	5,000	
2.0	60.5	20	20	5,000	
2.0	76.3	30	25	5,000	
2.0	89.1	30	25	5,000	
2.0	101.6	40	30	5,000	



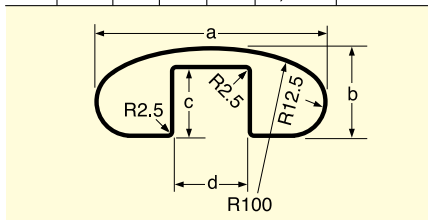
SUS304 異形パイプ 溝形角パイプ 単位: mm

厚さ	a	b	c	d	長さ	仕上げ
1.5	40	40	20	15	5,000	HL ファイン
1.5	50	25	20	20	5,000	
1.5	60	30	25	20	5,000	
2.0	80	40	30	25	5,000	
2.0	100	50	30	30	5,000	



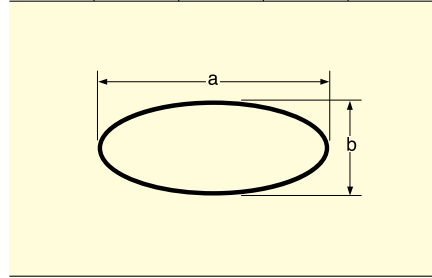
SUS304 異形パイプ 溝形ダ円 単位: mm

厚さ	a	b	c	d	長さ	仕上げ
1.5	50	20	13	20	5,000	HL ファイン
1.5	60	25	18	20	5,000	
2.0	100	40	30	30	5,000	



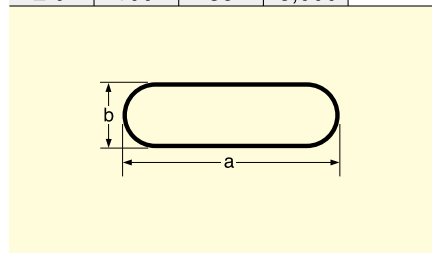
SUS304 異形パイプ ダ円パイプA 単位: mm

厚さ	a	b	長さ	仕上げ
1.2	28	16	5,000	2B HL ファイン
1.5	35	19	5,000	
1.5	40	20	5,000	
1.5	50	20	5,000	
1.5	60	30	5,000	
1.5	70	24	5,000	
1.5	71	23	5,000	
1.5	84	28	5,000	
1.5	109	36	5,000	



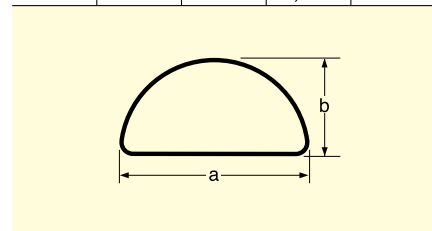
SUS304 異形パイプ ダ円パイプB 単位: mm

厚さ	a	b	長さ	仕上げ
1.5	37	14	5,000	2B HL ファイン
1.5	40	15	5,000	
1.5	46	20	5,000	
1.5	65	20	5,000	
1.5	80	25	5,000	
2.0	100	35	5,000	



SUS304 異形パイプ 半円パイプ 単位: mm

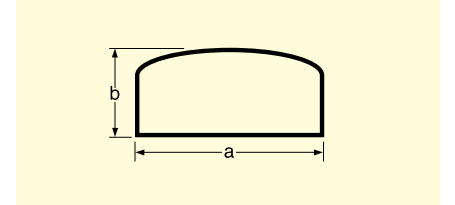
厚さ	a	b	長さ	仕上げ
1.5	40	20	5,000	HL ファイン
1.5	50	25	5,000	
1.5	60	30	5,000	
1.5	80	40	5,000	
2.0	60	30	5,000	
2.0	80	40	5,000	
2.0	100	50	5,000	



SUS304 異形パイプ 甲丸パイプ 単位: mm

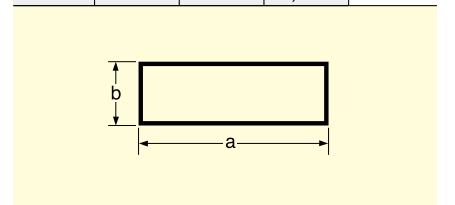
厚さ	a	b	長さ	仕上げ
1.5	62	40	6,000	HL ファイン
2.0	62	40	6,000	
※ 2.0	80	47.5	6,000	

※ファインは受注生産になります。



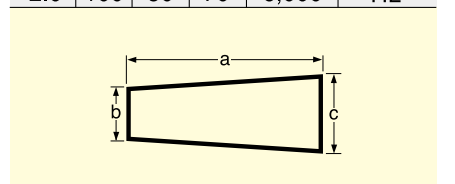
SUS304 異形パイプ フラット角パイプ 単位: mm

厚さ	a	b	長さ	仕上げ
1.2	12	6	4,000	HL
1.2	25	6	4,000	
1.2	50	6	4,000	
1.2	50	9	4,000	
1.2	65	9	4,000	
1.2	50	12	4,000	
1.5	25	6	4,000	
1.5	30	6	4,000	
1.5	40	6	4,000	
1.5	50	6	4,000	
1.5	65	6	4,000	
1.5	75	6	4,000	
1.5	100	6	4,000	
1.5	25	9	4,000	
1.5	30	9	4,000	
1.5	40	9	4,000	
1.5	50	9	4,000	
1.5	65	9	4,000	
1.5	75	9	4,000	
1.5	100	9	4,000	
1.5	50	12	4,000	
1.5	65	12	4,000	
1.5	75	12	4,000	
1.5	100	12	4,000	



SUS304 異形パイプ 台形パイプ 単位: mm

厚さ	a	b	c	長さ	仕上げ
2.0	100	50	70	5,000	2B
2.0	100	50	70	6,000	HL



フォーミング技術の進歩が21世紀を創造した。

★印は在庫品です。その他のサイズは受注生産ですのでご相談ください。

形状・寸法	
スモールチャンネル ★ 厚さ：1.0mm、1.2mm 鋼種：304 定尺：4,000mm 仕上：2B t A B C 1.0×9×9×9 1.2×15×15×15 1.2×15×38×15	
スノコ新型 厚さ：0.7mm 鋼種：430 定尺：4,000mm 仕上：BA	
スノコ (ハゼ折り) 厚さ：0.7mm 鋼種：304・430 定尺：4,000mm 仕上：BA t A B C 304：0.7×50×13×7 430：0.7×50×13×7	
スノコ枠A 厚さ：1.5mm 鋼種：430 定尺：4,000mm 仕上：2B	

形状・寸法	
スノコ枠B 厚さ：2.0mm 鋼種：430 定尺：4,000mm 仕上：2B	
穴明スノコ枠 厚さ：1.2mm 鋼種：430 定尺：4,000mm 仕上：BA	
スノコ枠パンチング 厚さ：1.5mm 鋼種：430 定尺：4,000mm 仕上：2B A B C 30×30×15	
靴摺 厚さ：1.2mm 鋼種：304 定尺：4,000mm 仕上：HL、SPV	

形状・寸法	
スパンドレルA 厚さ：0.5mm 鋼種：304 定尺：5,000mm 仕上：HL	
スパンドレルB 厚さ：0.5mm 鋼種：304 定尺：5,000mm 仕上：HL	
コーナービートC 厚さ：1.5mm 鋼種：304 定尺：5,000mm 仕上：HL	
コーナービートF 厚さ：1.5mm 鋼種：304 定尺：5,000mm 仕上：HL	

冷間成形ステンレス型鋼
リンクライン

リンクライン

リンクラインは、簡単でスピーディな施工をお約束します。

- 手すりの組立はパイプ切断、バリ取り、ネジ締めのみでOK。溶接、穴明、タップ立てが省けます。
- フリーエルボ、フリーブラケットにより、事前の角度計測が不要になり現場に応じた手すりラインが組み立てられます。
- ステンレス(SUS 304)を使用していますので錆びにくく、いつまでも美しさを保ちます。

フリーブラケット

φ34 φ29.7 φ34 パイプ厚フリー 電解研磨仕上げ

フリースタンド

φ56 φ34 パイプ厚フリー 電解研磨仕上げ

フリーエルボ

φ34 1.5t・2t 兼用金具付き 鏡面仕上げ

パイプジョイント

φ34 φ29.7~30.7

パイプ厚
1.5×1.5
2.0×1.5
2.0×2.0

φ34 金具付き 鏡面仕上げ

ベース・エンドエルボ

φ34 φ56 60

φ34 1.5t・2t 兼用 鏡面仕上げ

90° エルボ

φ34 60

φ34 1.5t・2t 兼用 鏡面仕上げ